

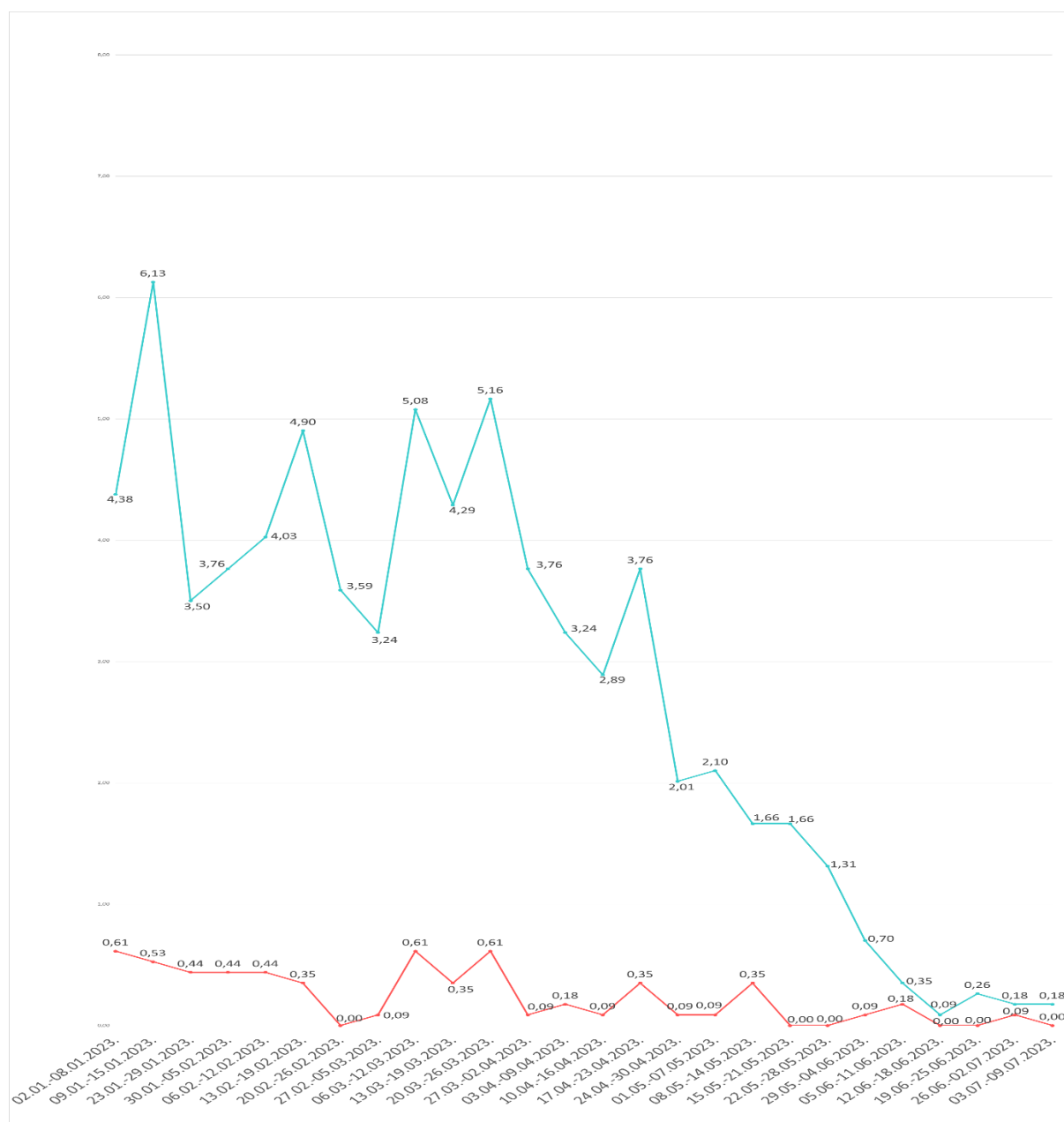
## COVID 19 - Епидемиолошка ситуација у Републици Српској за период од 03. 07. до 09. 07. 2023. године

(достављено 10. 07. 2023. године)

Анализом достављених података у протеклој седмици и даље се биљежи стабилна и повољна епидемиолошка ситуација.

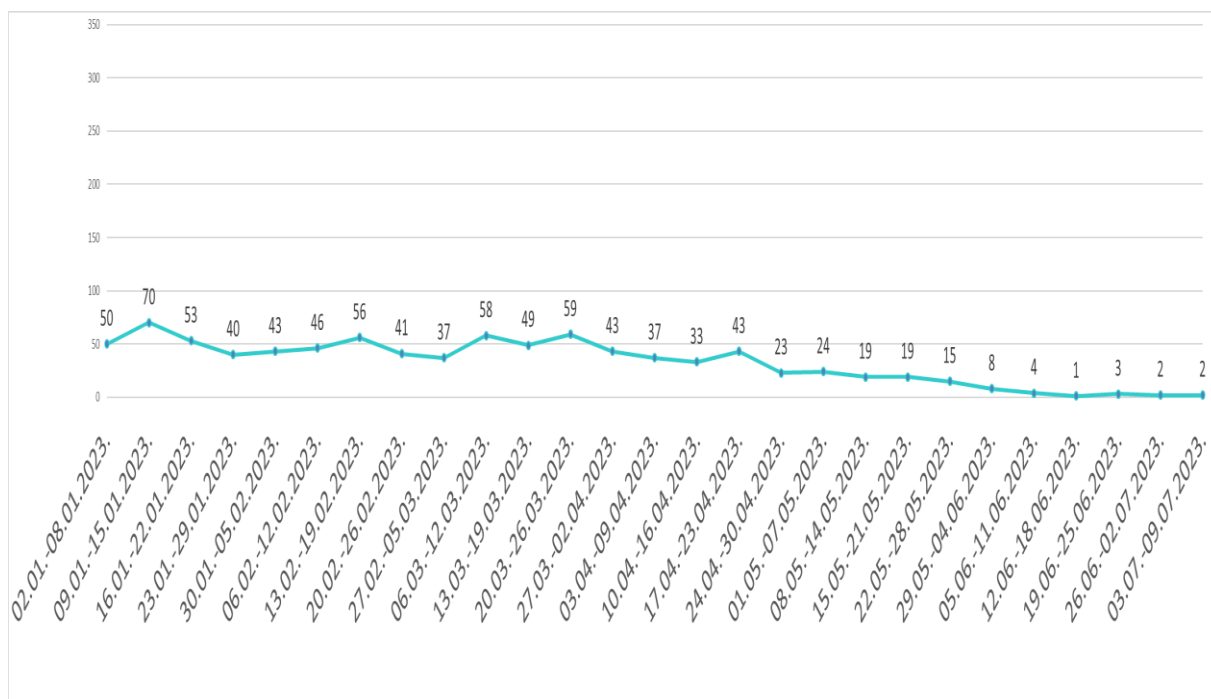
На графикону 1. приказане су стопе инциденције и стопе морталитета по седмицама. У протекле двије седмице стопе инциденције биљеже исту вриједност. У протеклој седмици стопа инциденције износи 0,18 на 100 000 становника, а стопа морталитета износи 0,00 на 100 000 становника.

**Графикон 1.** Дистрибуција стопа инциденције и морталитета по седмицама од мјесеца јануара 2023. године



У протеклој седмици регистрован је исти број нових потврђених случајева као и претходне седмице (графикон 2).

**Графикон 2.** Дистрибуција новообољелих по седмицама од мјесеца јануара 2023. године



**Анализа новообољелих у односу на вријеме, мјесто и добне групе у извјештајном периоду**

У Републици Српској у периоду од **03. 07.** до **09. 07. 2023.** године на вирус SARS-CoV-2 су тестирана **84** узорка, а инфекција је потврђена код **2** лица (**2,38%**). Посматрано према узрасним групама, највећи број обољелих у наведеном седмодневном периоду је у доби од 65 до 79 година (**2**) (табела 2).

**Табела 2.** Дистрибуција обољелих по узрасним групама за претходну седмицу

0-5	6.-14	15-19	20-29	30-49	50-64	65-79	80+
0	0	0	0	0	0	2	0

Број обољелих у току посљедње седмице према полу приказан је у табели 3.

**Табела 3.** Дистрибуција обољелих према полу за претходну седмицу

Мушко	Женско
1	1

Приказ удјела позитивних узорака у укупном броју тестираних узорака у извјештајном периоду дат је у табели 4.

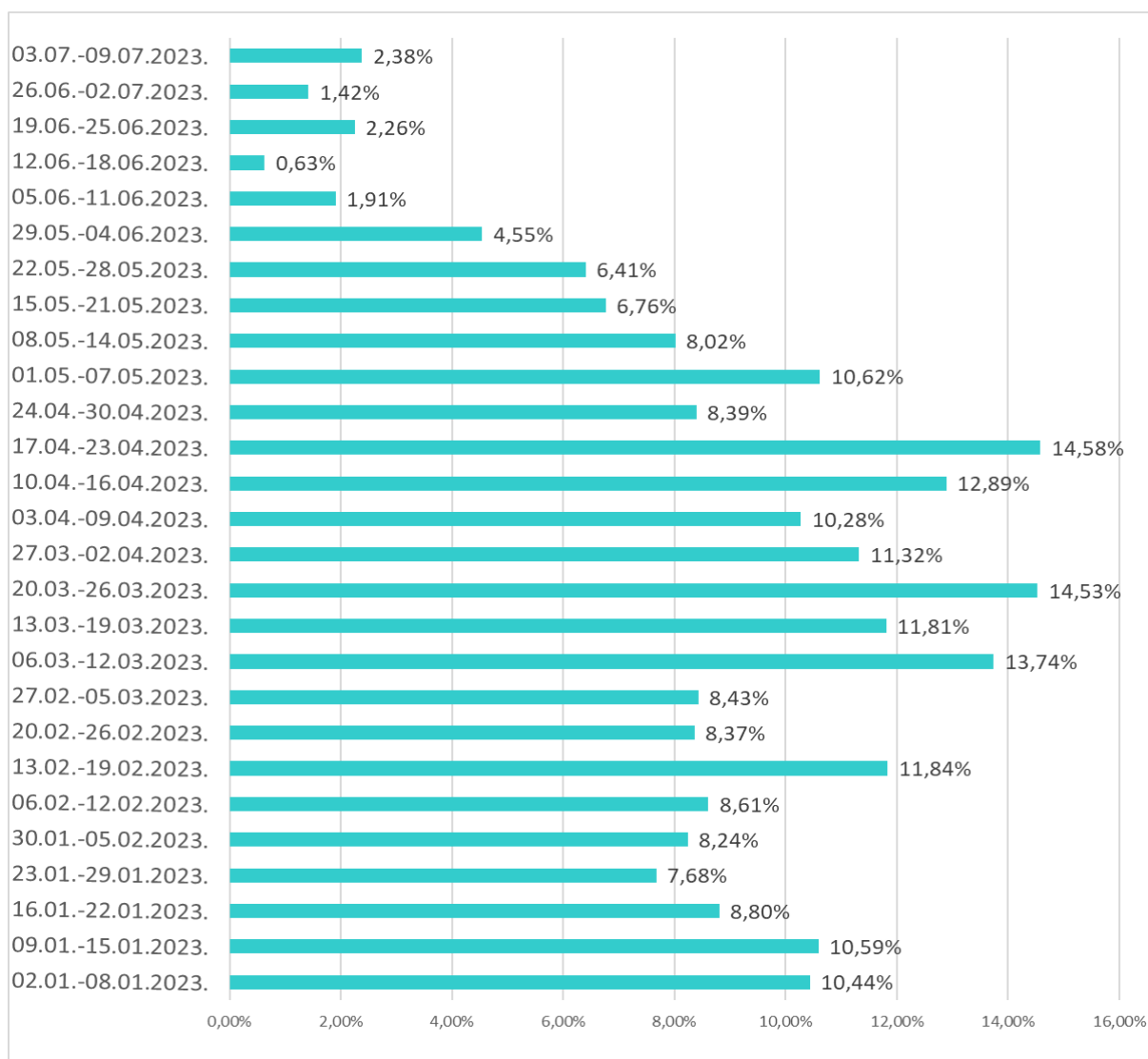
**Табела 4.** Процент позитивних узорака у односу на укупан број тестираних за претходну седмицу

7-дневно тестирање становника у Републици Српској	
Број тестирања	Процент позитивних
84	2,38%

На графикону 4. је приказан процент позитивних узорака у односу на укупан број тестираних по седмицама од почетка 2023. године.

Процент позитивних узорака у односу на тестиране задржава и даље тренд опадања.

**Графикон 4.** Процент позитивних узорака у односу на укупан број тестираних по седмицама од мјесеца јануара 2023. године

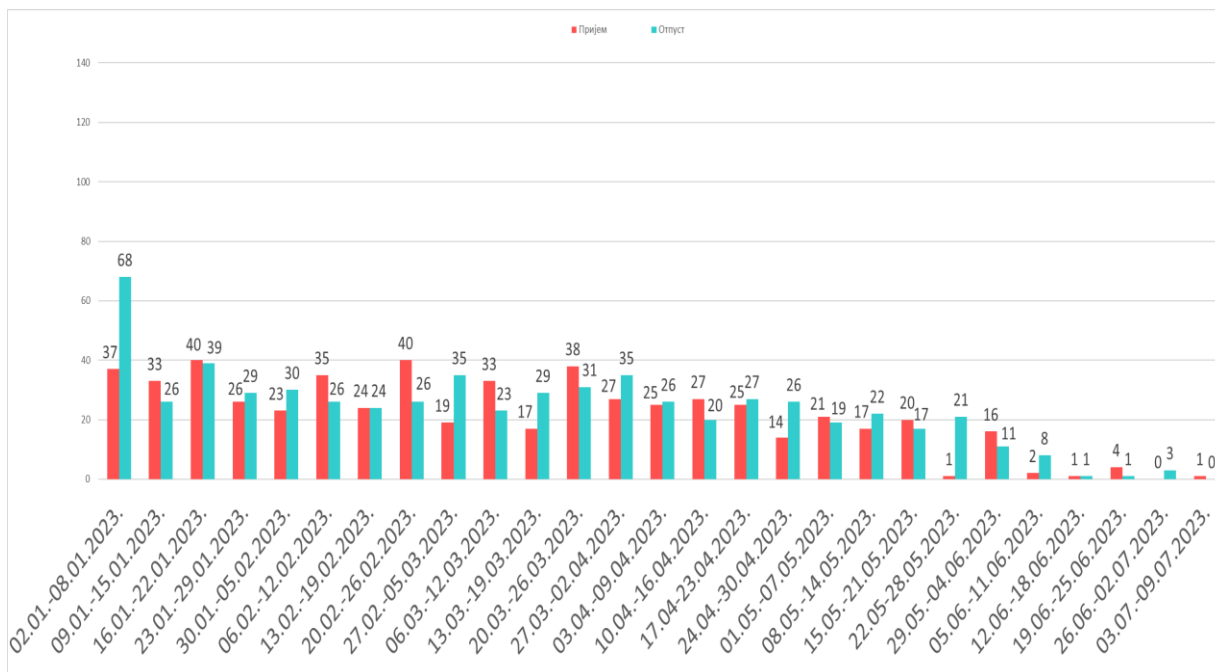


## Хоспитализована лица

Тренутно је у здравственим установама хоспитализовано само 1 лице.

Анализом броја пријема и отпуста обољелих по седмицама, задржава се тренд опадања. У посљедњој седмици пријављен је један нови пријем (графикон 6).

**Графикон 6.** Приказ пријема и отпуста по седмицама од мјесеца јануара 2023. године



Напомена: ОБ Приједор не доставља ажуриране податке од 22.03.2023. године.

## Смртни исходи

У прошлој седмици није било пријављених смртних случајева.

**Графикон 8.** Приказ броја смртних случајева по седмицама од мјесеца јануара 2023. године

